



ТЕРРИТОРИАЛЬНЫЙ ОРГАН ФЕДЕРАЛЬНОЙ
СЛУЖБЫ ГОСУДАРСТВЕННОЙ СТАТИСТИКИ
ПО ТОМСКОЙ ОБЛАСТИ

Оперативные демографические показатели по Томской области



январь-июль 2023 года



ТЕРРИТОРИАЛЬНЫЙ ОРГАН
ФЕДЕРАЛЬНОЙ СЛУЖБЫ
ГОСУДАРСТВЕННОЙ СТАТИСТИКИ
ПО ТОМСКОЙ ОБЛАСТИ

Оперативные демографические показатели

по Томской области
январь-июль 2023 года

01 Рождаемость

02 Смертность

03 Естественное движение населения

04 Браки и разводы





ЧИСЛО ЗАРЕГИСТРИРОВАННЫХ РОДИВШИХСЯ

январь-июль 2023 года, человек

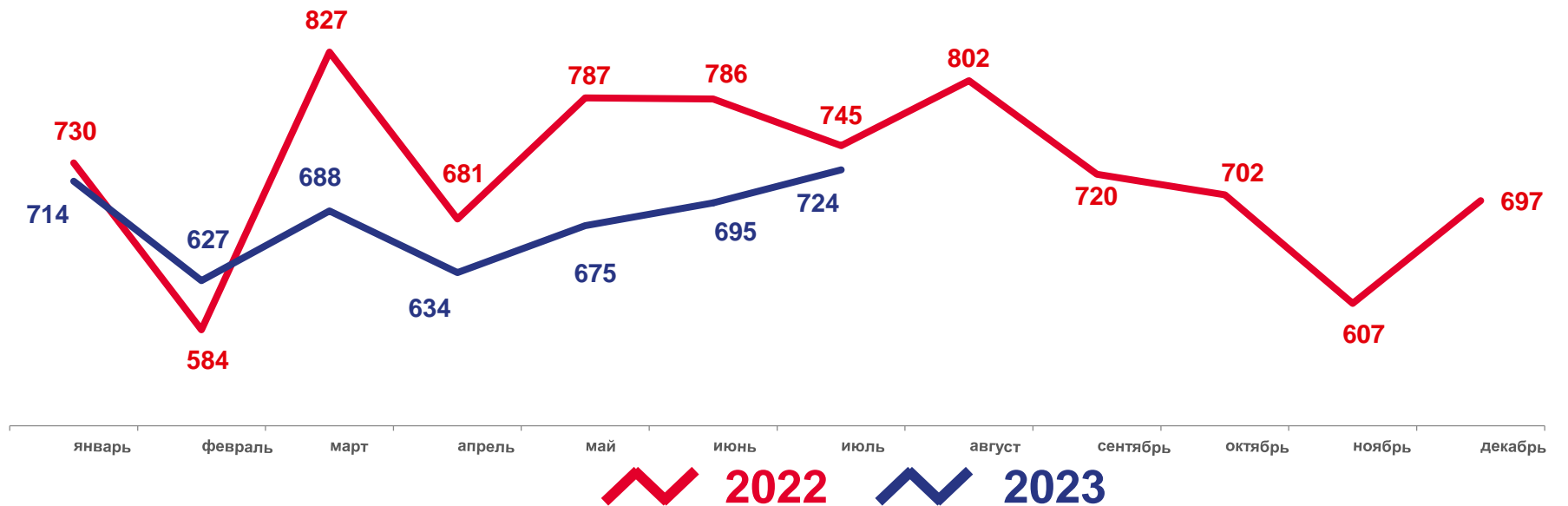
Всего

4 757

Изменение, %

к январю-июлю 2022 года

- 7,5





КОЭФФИЦИЕНТ РОЖДАЕМОСТИ

январь-июль 2023 года



ТОМСКАЯ ОБЛАСТЬ

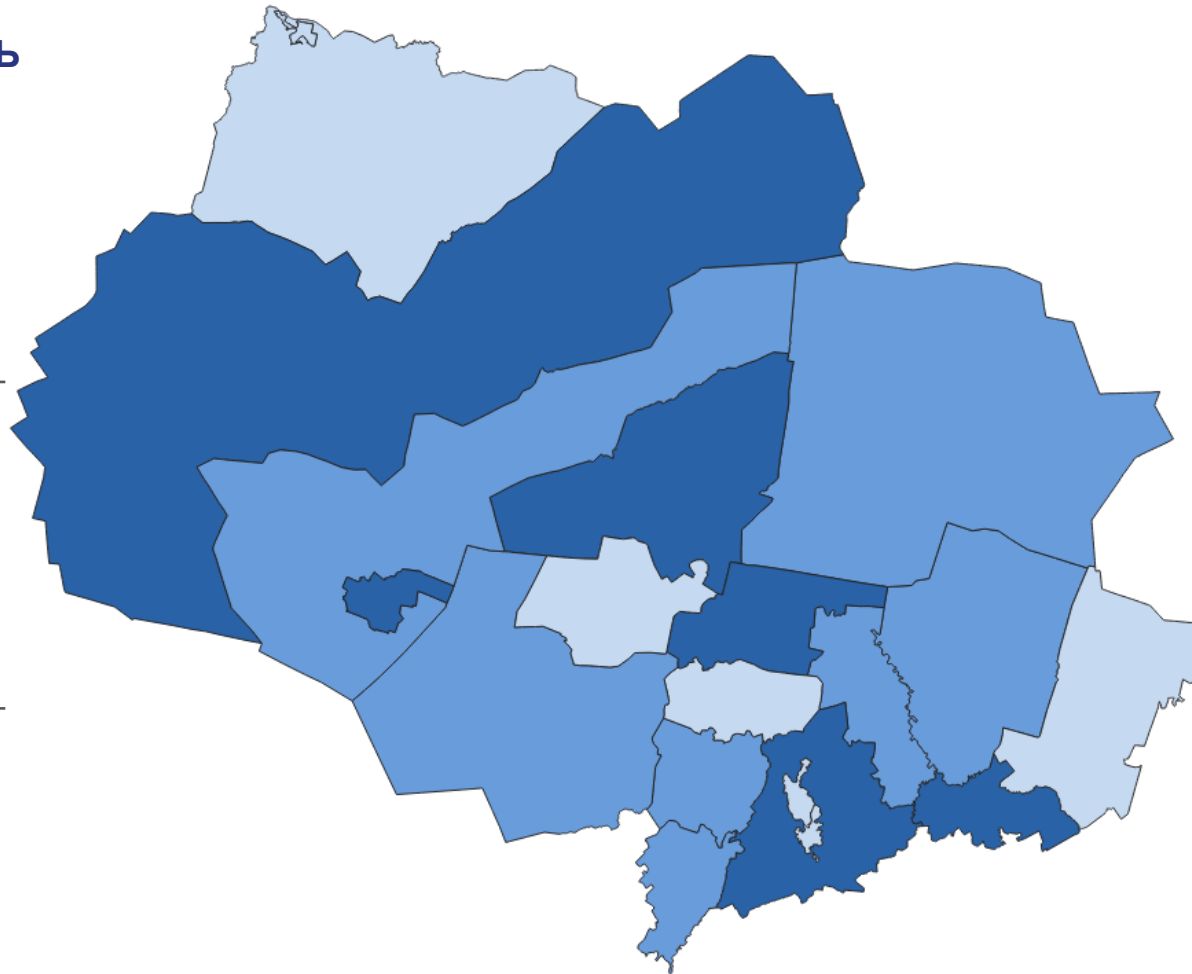
Всего

4 757

человек

В расчете
на 1000 человек

7,8



Муниципальные образования

● от 5,0 до 8,0

Городской округ г. Томск,
Городской округ г. Стрежевой,
Александровский, Тегульдетский,
Кривошеинский, Чаинский

● от 8,1 до 10,0

Асиновский, Бакчарский, Верхнекетский,
Кожевниковский, Парабельский,
Первомайский, Шегарский

● от 10,1 до 13,0

Городской округ г. Кедровый,
Зырянский, Каргасокский,
Колпашевский, Молчановский,
Томский



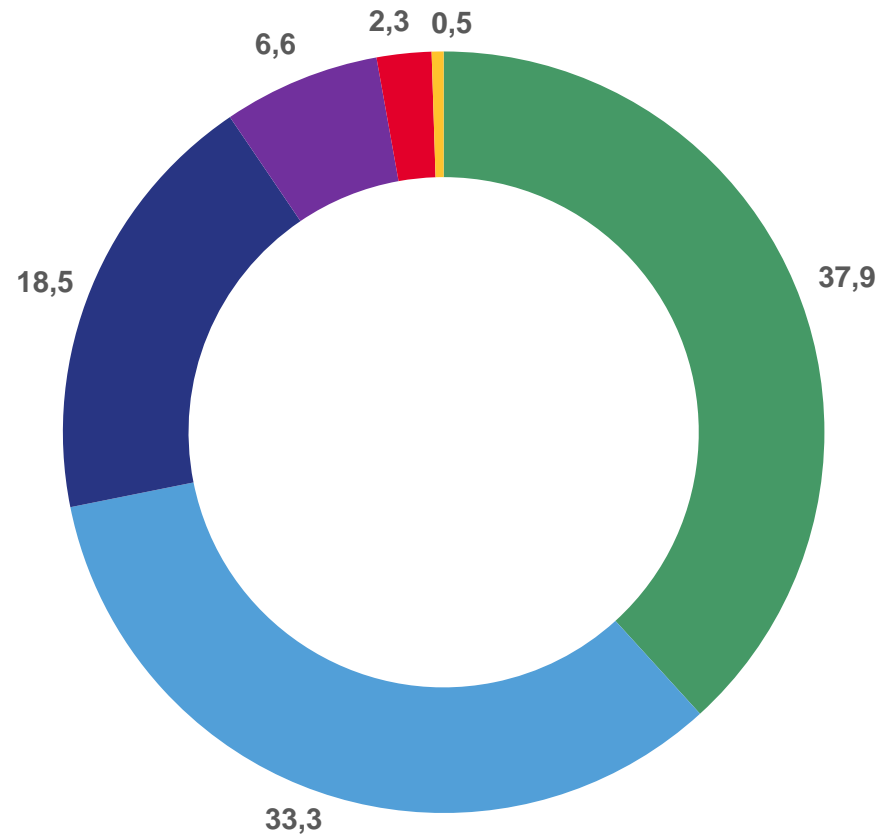


СВЕДЕНИЯ О РОДИВШИХСЯ ПО ОЧЕРЕДНОСТИ РОЖДЕНИЯ

январь-июль 2023 года, в % от общего числа родившихся

Всего
4 757
человек

В расчете
на 1000 человек
7,8



- Родившиеся первыми
- Родившиеся вторыми
- Родившиеся третьими
- Родившиеся четвертыми
- Родившиеся пятыми
- Родившиеся шестыми и более



ЧИСЛО ЗАРЕГИСТРИРОВАННЫХ УМЕРШИХ

январь-июль 2023 года, человек

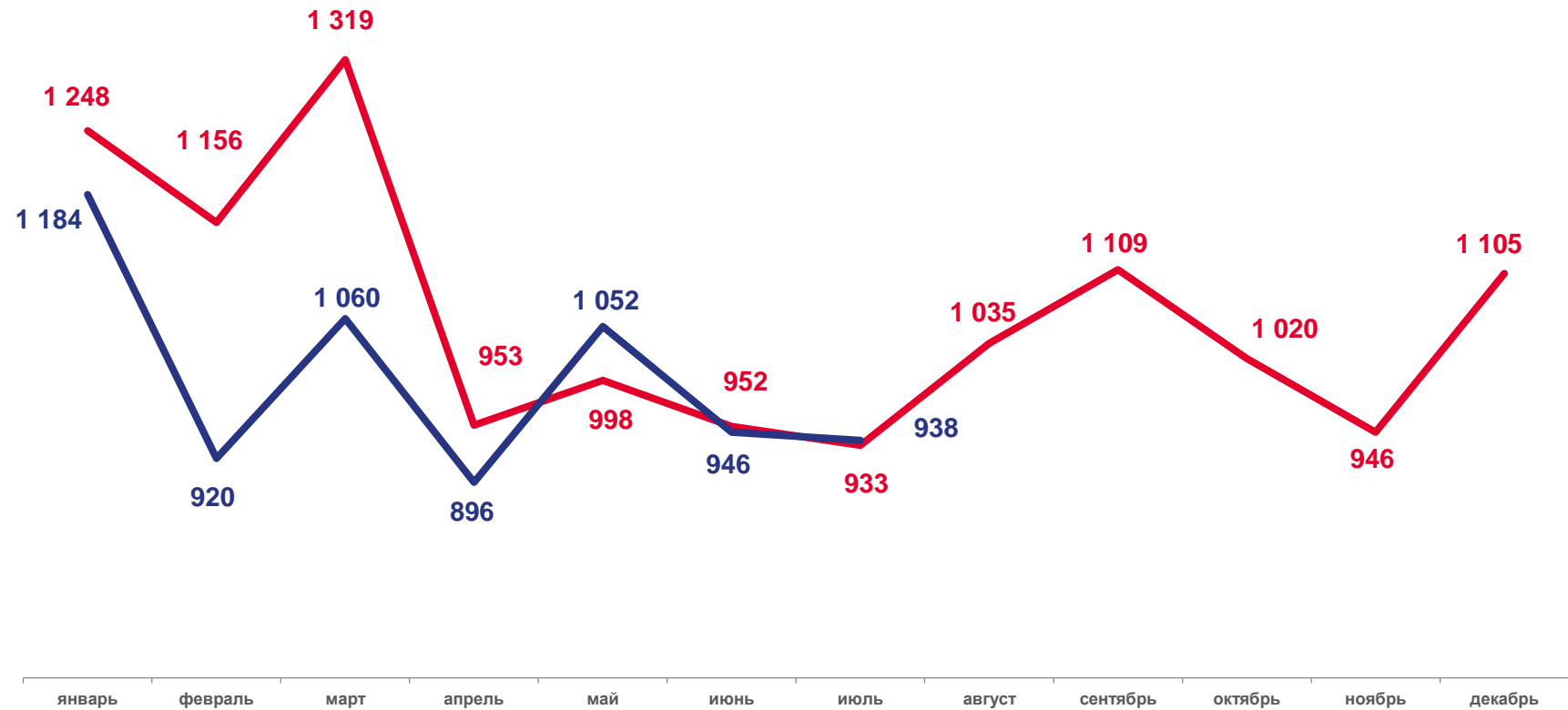
Всего

6 996

Изменение, %

к январю-июлю 2022 года

-7,4



 2022  2023



1000 чел.



КОЭФФИЦИЕНТ СМЕРТНОСТИ

январь-июль 2023 года



ТОМСКАЯ ОБЛАСТЬ

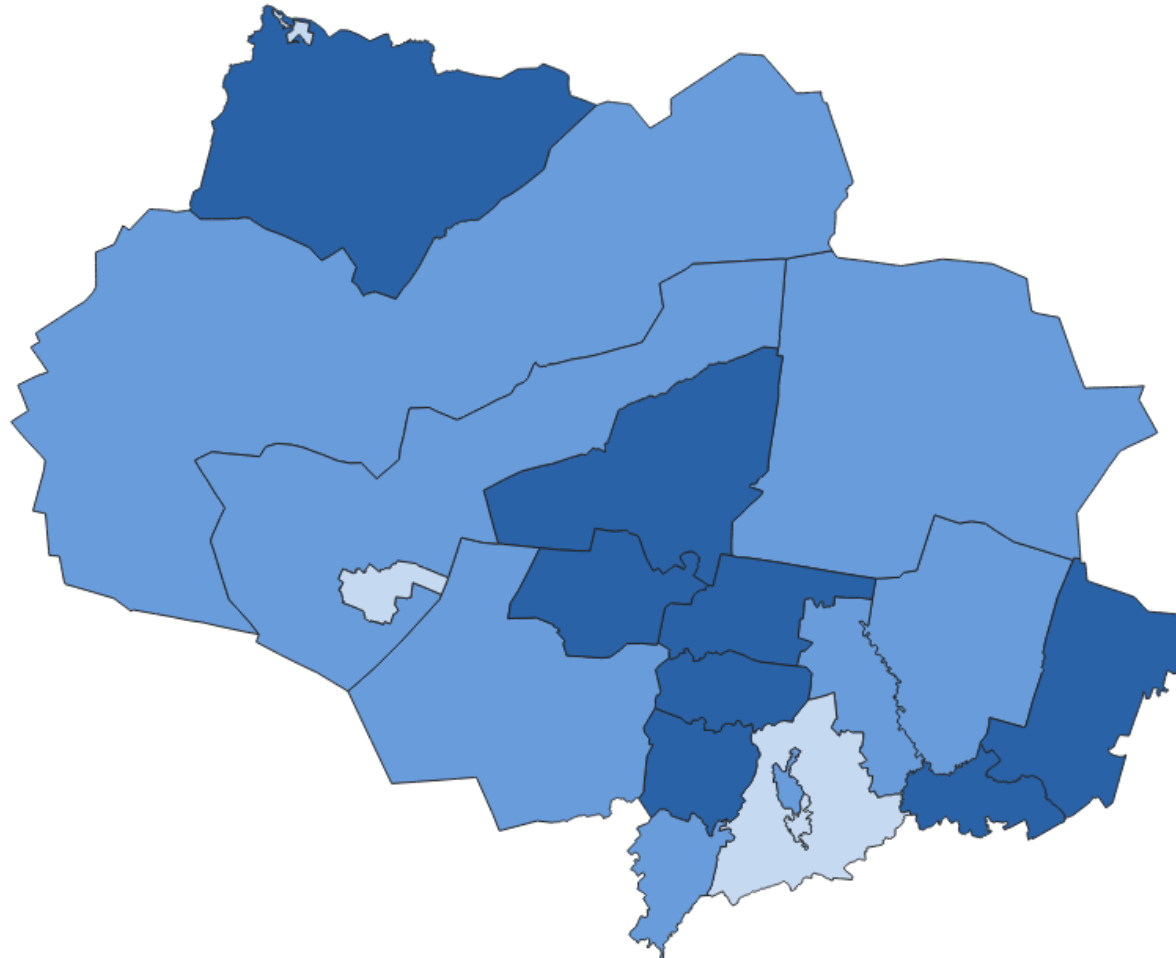
Всего

6 996

человек

В расчете
на 1000 человек

11,5



Муниципальные образования

● от 9,0 до 12,0

Городской округ г. Стрежевой,
городской округ г. Томск,
городской округ г. Кедровый,
Томский

● от 12,1 до 15,0

Асиновский, Бакчарский,
Верхнекетский, Каргасокский,
Кожевниковский, Парабельский,
Первомайский

● от 15,1 до 21,0

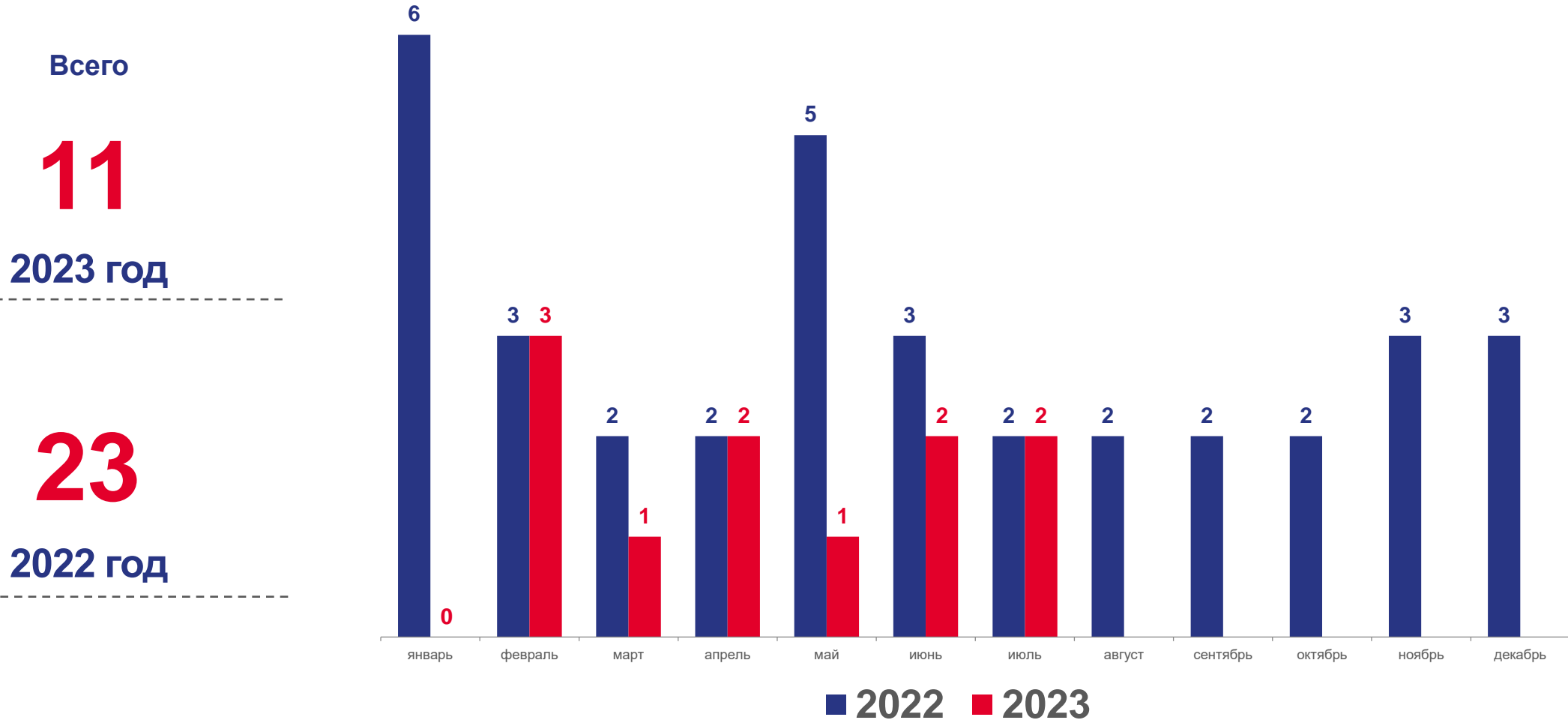
Александровский, Зырянский,
Колпашевский, Кривошеинский,
Молчановский, Тегульдетский,
Чаинский, Шегарский





ЧИСЛО ДЕТЕЙ, УМЕРШИХ ДО 1 ГОДА

январь-июль, человек



1000 чел.



КОЭФФИЦИЕНТ МЛАДЕНЧЕСКОЙ СМЕРТНОСТИ

январь-июль 2023 года



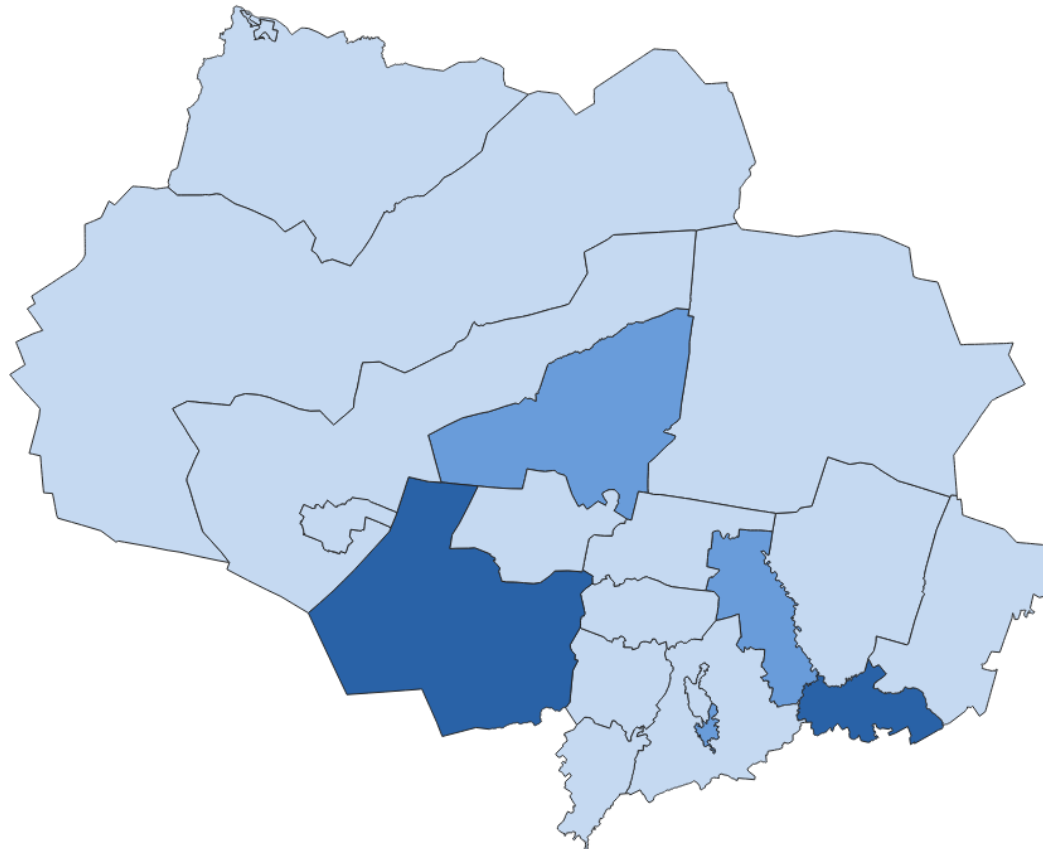
ТОМСКАЯ ОБЛАСТЬ

Всего

11

В расчете
на 1000 человек

2,2



Муниципальные образования

● 0,0

Городской округ г. Кедровый,
Городской округ г. Стрежевой,
Александровский, Верхнекетский,
Каргасокский, Кожевниковский,
Кривошеинский, Молчановский,
Парабельский, Первомайский,
Тегульдетский, Томский, Чаинский,
Шегарский

● от 3,0 до 7,0

Городской округ г. Томск, Колпашевский,
Асиновский

● от 17,0 до 19,5

Бакcharский, Зырянский





ЕСТЕСТВЕННОЕ ДВИЖЕНИЕ НАСЕЛЕНИЯ

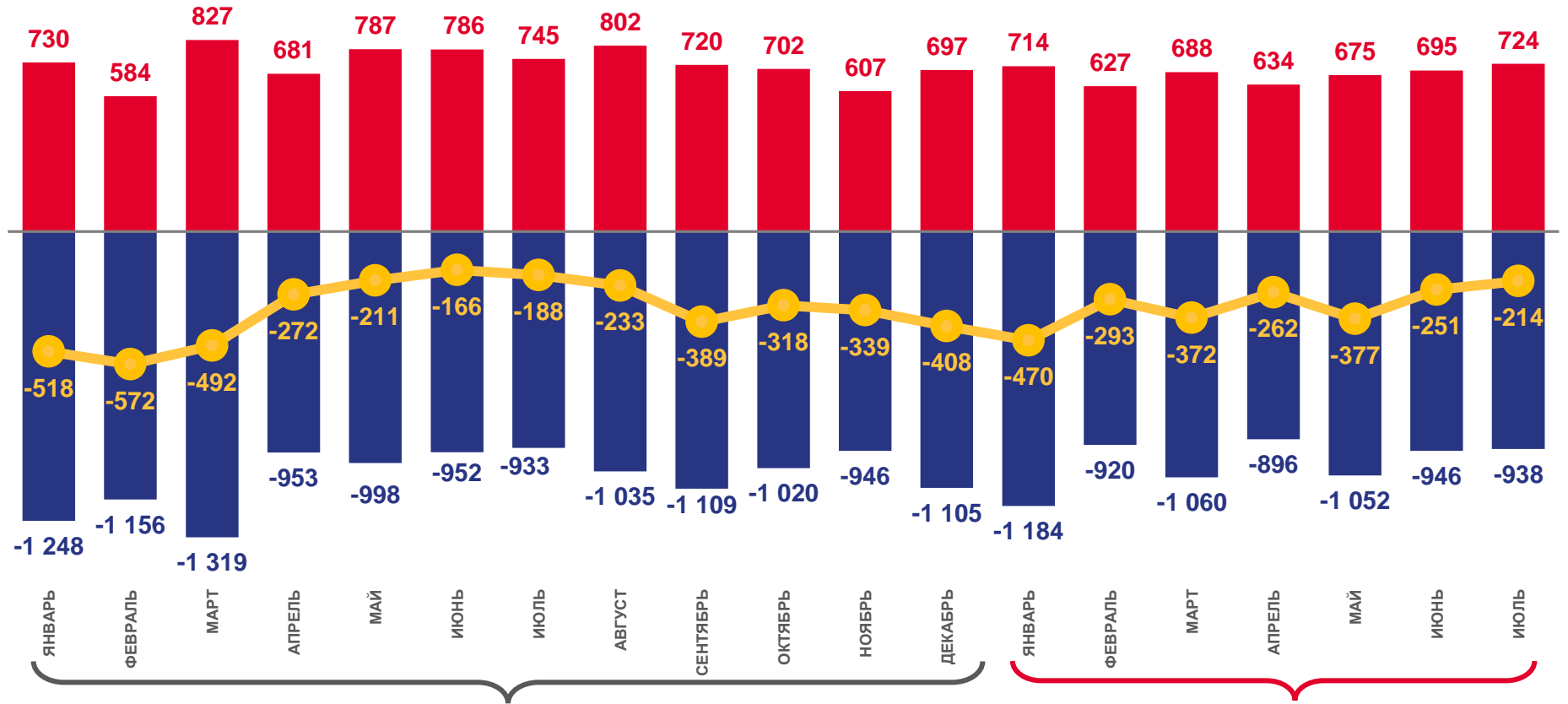
январь-июль 2023 года, человек

-2 239

Естественный прирост,
убыль (-)

-3,7

Коэффициент
естественного
прироста, убыли (-)



2022

2023

■ Число родившихся

■ Число умерших



Естественный прирост
убыль (-)





ЧИСЛО ЗАРЕГИСТРИРОВАННЫХ БРАКОВ

январь-июль 2023 года

Всего

3 532

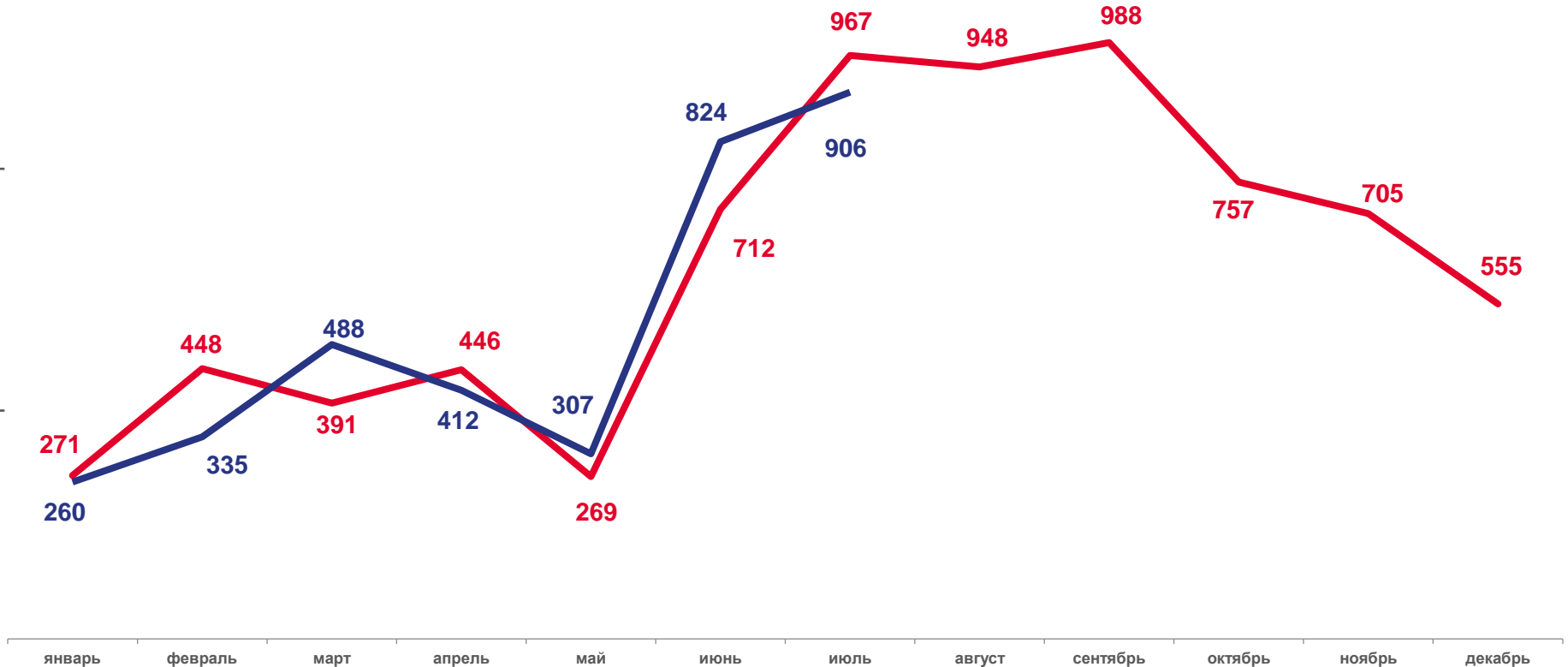
Изменение, %

к январю-июлю 2022 года

0,8

В расчете
на 1000 человек

5,8



2022 2023





ЧИСЛО ЗАРЕГИСТРИРОВАННЫХ РАЗВОДОВ

январь-июль 2023 года

Всего

3 084

Изменение, %
к январю-июлю 2022 года

16,2

В расчете
на 1000 человек

5,1

